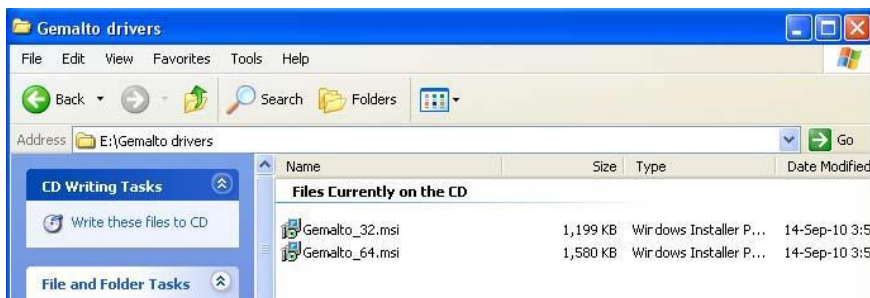


Instalacija drajvera za Gemalto čitač kartica

Ukoliko posedujete Gemalto čitač izdat od strane AIK banke, drajvere možete preuzeti na sledećem linku:

http://support.gemalto.com/index.php?id=usb_shell_token_v2gempckey#.WL_mb28rLct

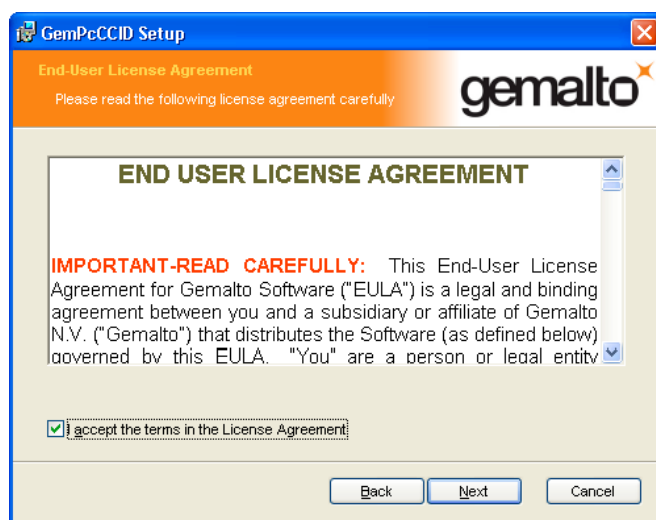
Datoteku sačuvajte na vašem računaru i raspakujte je i pokrenite instalaciju željenog drajvera.



Kliknite “Next”

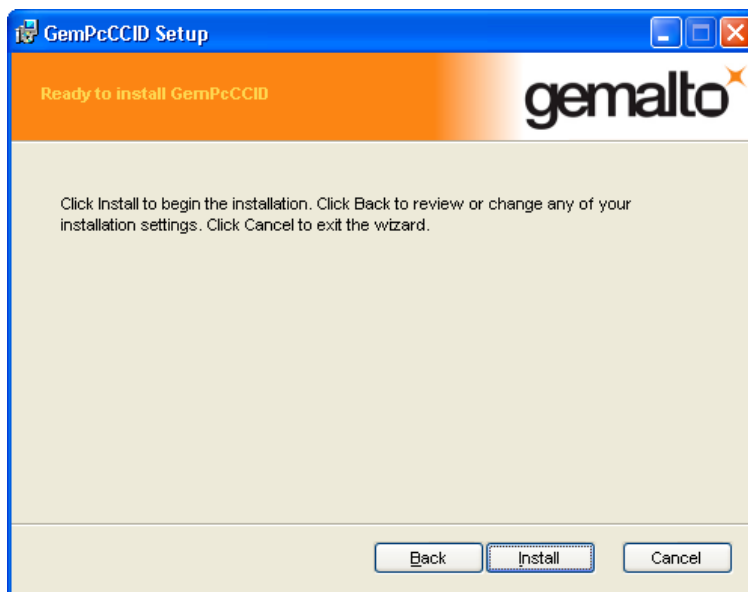


Čekirajte opciju kojom potvrđujete slaganje sa uslovima i kliknite “Next”.



Eventualne probleme pri aktivaciji i/ili radu sa aplikacijom možete prijaviti na: tel. 0800 10 10 15 ili e-mail: kontakt.centar@aikbanka.rs

Kliknite “Install”



Kliknite “Finish”



Ovim korakom ste završili instalaciju drajvera za Gemalto čitač kartica.