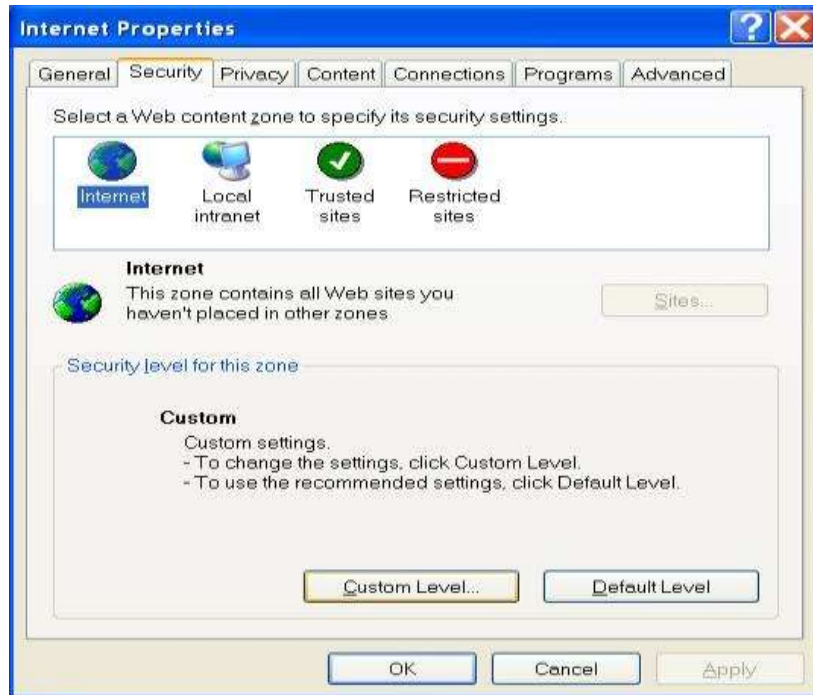


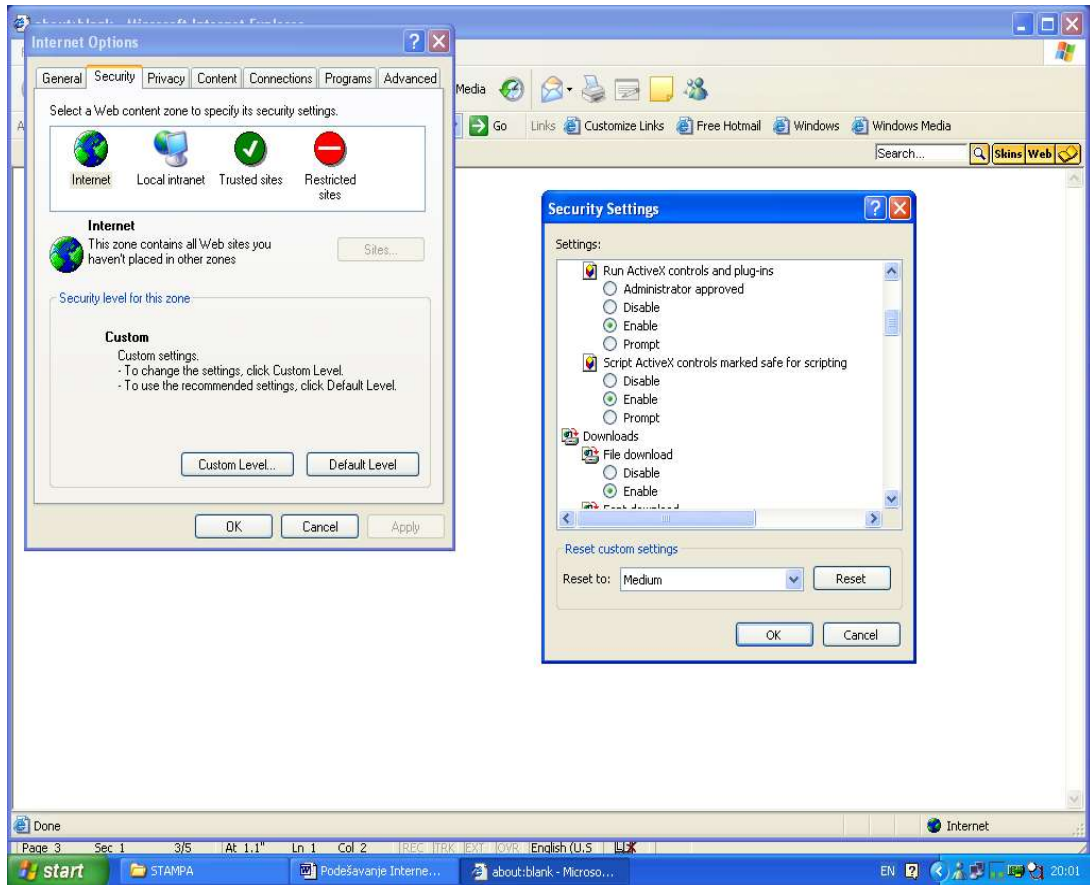
Podešavanje Internet Explorera (IE)

Preporučeni operativni sistem je Windows XP. Ukoliko imate Windows 98SE (što je minimalni zahtev), treba da instalirate Internet Explorer 6 SP1. Inače, bez obzira na verziju operativnog sistema, preporučujemo Internet Explorer 6 SP1 (odnosno najnoviju verziju). Biranjem Tools > Internet Options i link-a Security, dobija se:



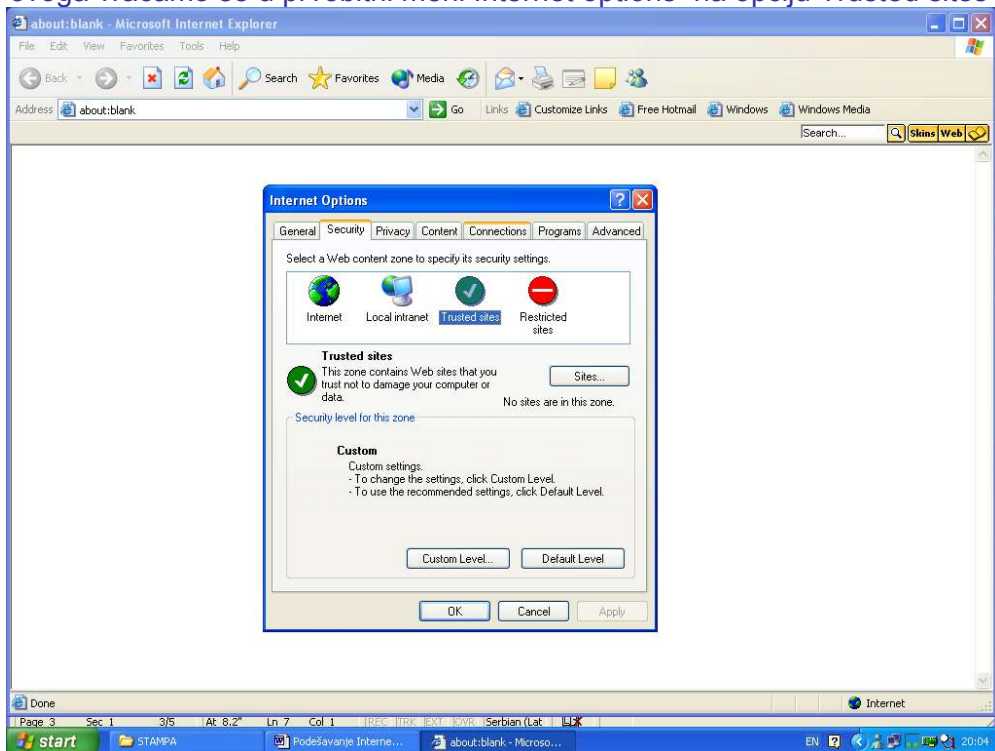
Biranjem Custom Level treba podesiti parametre kako je prikazano na sledećoj slici:





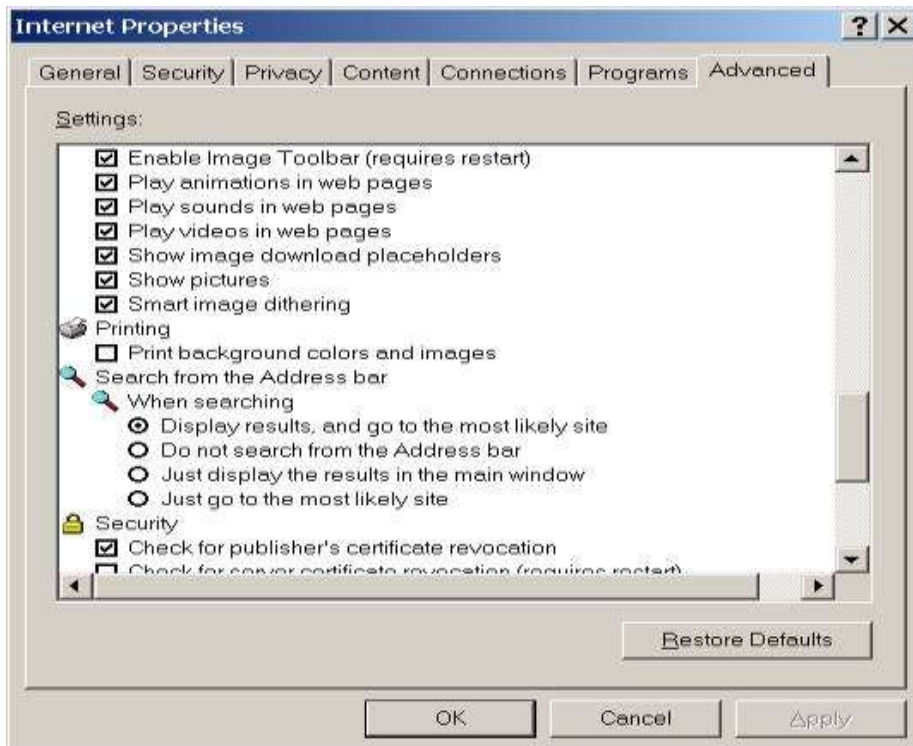
I potvrditi sa OK.

Posle ovoga vraćamo se u prvobitni meni Internet options na opciju Trusted sites - Sites



i upišemo <https://veplat-int.aikbanka.co.yu> ADD . Tako se dobija bezbedna konekcija između servera Banke i ovako podešenog računara. Izlaz is svih menija potvrdom na OK

Sledeće što treba uraditi nije obavezno. Iz Internet options izabrati Advanced



Ovde je potrebno da u opciji Printing ne bude odabrano Print background colors and images (prazan pravougaonik).

Napomena: Internet Explorer 6.0 je uključen u Windows XP. Ako je Windows XP instaliran na vašem računaru, nije potrebno da naknadno instalirate Internet Explorer 6.0.

Instalacionu verziju mozete dobiti u banci.

Za konačnu verifikaciju ispravne instalacije IE 6.0 pokrenite IE, izaberite Help, About Internet Explorer i prozor koji će se otvoriti trebalo bi da ima sadržaj kao ovaj:

